

NOVET

**Cennik katalogowy
Linea Cali Zincral**

IX - 2024 wer.2



*Nel futuro le porte probabilmente
si apriranno con il pensiero. Fino
ad allora, però, sogneranno sempre una
maniglia Linea Cali*

*W przyszłości drzwi będziemy pr-
awdopodobnie otwierać za pom-
ocą myśli. Do tego czasu wszyscy będzie-
my używać klamkek Linea Cali*

Spis treści






















Indeks kolekcji / <i>Collection index</i>	3
Kierunek drzwi / <i>Positioning</i>	6
Wykończenia / <i>Finishings</i>	6
Legenda / <i>Legend</i>	7
Klamki do drzwi i okien / <i>Door and window handles</i>	9
Akcesoria / <i>Accessories</i>	37
Ogólne warunki sprzedaży i dostaw / <i>General terms of sale and delivery</i>	46
Ogólne warunki gwarancji (dobór / montaż / konserwacja) / <i>General warranty conditions</i>	47
Cennik usług / <i>Price-list of services</i>	49

Ceny

Podane ceny wyrażone są w PLN i nie zawierają podatku VAT

Indeks kolekcji

Kolekcje / Collections

KOLEKCJA / COLLECTION	STRONA	KOLEKCJA / COLLECTION	STRONA
 Axis Zincral	10	 Target Zincral	26
 Brixia Zincral	11	 Token Zincral	27
 Conica Zincral	13	 Trio Zincral	28
 Corner Zincral	14	 Touch Zincral	29
 Garda Zincral	16	 Turbo Zincral	30
 Giro Zincral	18	 Turbo Pomolo Zincral	32
 Loft Zincral	19	 Twist Zincral	33
 Loft Legno Zincral	20	 Vision Zincral	34
 Loft Mesh Zincral	21		
 Lola Zincral	22		
 Polo Zincral	23		
 Spring Zincral	24		
 Stream Zincral	25		

Aksesoria / Accessories

KOLEKCJA / COLLECTION	STRONA	KOLEKCJA / COLLECTION	STRONA	KOLEKCJA / COLLECTION	STRONA
Szyldy / Escutcheons	38	Zestawy wpuszczane / Inset handle kit	42	Klamki do drzwi balkonowych / Pull-up handles	45
Blokady WC / Privacy set	40				

Kierunek drzwi / Positioning

DRZWI LEWE wg polskiej normy / LEFT DOOR according to polish standard



KLAMKO - GAŁKA
gałka od zewnątrz

KLAMKA ŁAZIENKOWA
pokrętło blokady WC od wewnątrz



DX - oznaczenie klamki, jeśli prawą dłonią otwieramy drzwi **na zewnątrz** pomieszczenia

SX - oznaczenie klamki, jeśli lewą dłonią otwieramy drzwi **do wewnątrz** pomieszczenia

DRZWI PRAWY wg polskiej normy / RIGHT DOOR according to polish standard



KLAMKO - GAŁKA
gałka od zewnątrz

KLAMKA ŁAZIENKOWA
pokrętło blokady WC od wewnątrz



DX - oznaczenie klamki, jeśli prawą dłonią otwieramy drzwi **do wewnątrz** pomieszczenia


SX - oznaczenie klamki, jeśli lewą dłonią otwieramy drzwi **na zewnątrz** pomieszczenia

Wykończenia / *Finishings*

AO efekt matowego chromu
matt satin chrome effect



AS antracyt matowy
satin anthracite



CR chromowany
polished chrome



CS chromowany matowy
satin chrome



KA moka
moka



MW biały matowy RAL 9016
matt white RAL 9016



NO efekt metowego niklu
matt satin nickel effect



OG brązowiony przecierany
bronzed brass



OL mosiądz lakierowany
polished brass



SP efekt matowego mosiądzu
matt satin brass effect



VE czarny matowy lakierowany
matt black



Legenda / Legend

KOD Kod artykułu / *Item code*

MODEL Model / *Model*

00,00 Cena pogrubiona oznacza produkt dostępny z magazynu

00,00 Cena niepogrubiona oznacza produkt dostępny na zamówienie

 Odmiana / *Fantasy*

 Kłamka bez szyldu dolnego / *Handle without escutcheon*

 Szyld na klucz / *Handle with key hole escutcheon*

 Szyld na wkładkę bębnową / *Handle with cylinder hole escutcheon*

 Szyld z blokadą WC / *Handle with bathroom escutcheon*

 Ilość w opakowaniu jednostkowym (komplety / sztuki) / *Quantity per pack (pairs/pieces)*

 Ilość w opakowaniu zbiorczym (komplety / sztuki) / *Quantity per outer box (pairs/pieces)*

Door and window handles

Klamki do drzwi i okien

Axis Zincral

Axis Zincral | Klamka na szyldzie 027 / Door handle on rose art.027

Il. kompletów / Qty pairs



KOD	MODEL	AS	CR	CS	MW	VE		
419	RO 027	180,19	180,19	163,81	180,19	180,19	1	12
027	BO 0050 KL	40,95	40,95	40,95	40,95	40,95	1	1
027	BO 0050 WB	40,95	40,95	40,95	40,95	40,95	1	1
027	SW 0050 V - znal	73,72	73,72	73,72	73,72	73,72	1	1
027	SW 0050 N - mosiądz	-	106,48	114,67	-	106,48	1	1

Axis Zincral | Klamka na szyldzie 088 / Door handle on rose art.088

Il. kompletów / Qty pairs



KOD	MODEL	AS	CR	CS	MW	VE		
419	RO 088	188,38	188,38	172,00	188,38	188,38	1	12
088	BO 0050 KL	57,33	57,33	57,33	57,33	57,33	1	1
088	BO 0050 WB	57,33	57,33	57,33	57,33	57,33	1	1
088	SW 0050 Z - znal	94,19	94,19	94,19	94,19	94,19	1	1
088	SW 0050 Q - mosiądz	-	131,05	135,14	-	-	1	1

Axis Zincral | Klamka okienna DK 4-ro pozycyjna / Window handle with DK movement 4 clicks

Il. sztuk / Qty pieces



KOD	MODEL	AS	CR	CS	MW	VE		
419	DK	135,14	135,14	126,95	135,14	135,14	2	24

Axis Zincral | Klamka okienna DK 4-ro pozycyjna Smart Block / Window handle with DK SmartBlock movement

Il. sztuk / Qty pieces



KOD	MODEL	AS	CR	CS	MW	VE		
419	SK	172,00	172,00	167,91	172,00	172,00	2	24

Brixia Zincral

Brixia Zincral | Klamka na szyldzie 027 / Door handle on rose art.027

Il. kompletów / Qty pairs



KOD	MODEL	CR	CS	OL	VE		
479	RO 027	114,67	114,67	114,67	114,67	1	12
027	BO 0050 KL	40,95	40,95	40,95	40,95	1	1
027	BO 0050 WB	40,95	40,95	40,95	40,95	1	1
027	SW 0050 V - znal	73,72	73,72	-	73,72	1	1
027	SW 0050 N - mosiądz	106,48	106,48	106,48	106,48	1	1

Brixia Zincral | Klamka na szyldzie 096 / Door handle on rose art.096

Il. kompletów / Qty pairs



KOD	MODEL	CR	CS	OG	OL	VE		
479	RO 096	118,76	118,76	122,86	118,76	118,76	1	20
096	BO 0000 KL	57,33	57,33	49,14	49,14	57,33	1	1
096	BO 0000 WB	57,33	57,33	49,14	49,14	57,33	1	1
096	SW	118,76	131,05	118,76	110,57	-	1	1
096	SW V - znal	90,10	102,38	118,76	110,57	90,10	1	1

Brixia Zincral | Klamka na szyldzie 101 45mm / Door handle on rose art.101 45mm

Il. kompletów / Qty pairs



KOD	MODEL	CR	CS	OG	OL	VE		
479	RO 101 0045	90,10	86,00	98,29	94,19	90,10	1	20
101	BO 0045 KL	40,95	40,95	40,95	40,95	40,95	1	1
101	BO 0045 WB	40,95	40,95	40,95	40,95	40,95	1	1
101	SW 0045	106,48	114,67	106,48	98,29	-	1	1
101	SW 0045 V - znal	69,62	69,62	106,48	98,29	69,62	1	1

Brixia Zincral | Klamka na szyldzie 101 50mm / Door handle on rose art.101 50mm

Il. kompletów / Qty pairs



KOD	MODEL	CR	CS	OG	OL	VE		
479	RO 101 0050	94,19	94,19	102,38	98,29	94,19	1	20
101	BO 0050 KL	40,95	40,95	40,95	40,95	40,95	1	1
101	BO 0050 WB	40,95	40,95	40,95	40,95	40,95	1	1
101	SW 0050	106,48	114,67	106,48	98,29	-	1	1
101	SW 0050 V - znal	73,72	73,72	106,48	98,29	73,72	1	1

Brixia Zincral | Klamka na szyldzie długim / Door handle on plate

Il. kompletów / Qty pairs



KOD	MODEL	CR	CS	OG	OL	VE		
479	PL	151,53	159,72	155,62	147,43	151,53	1	24
479	PL ... KL	151,53	159,72	155,62	147,43	151,53	1	24
479	PL ... WB	151,53	159,72	155,62	147,43	151,53	1	24
479	PW ... (DX lub SX)	188,38	196,57	217,05	204,76	188,38	1	24



KOD	MODEL	CR	CS	OG	OL	VE		
479	DK	90,10	90,10	94,19	90,10	90,10	4	88



KOD	MODEL	CR	CS	OG	OL	VE		
479	SK	126,95	131,05	131,05	126,95	126,95	4	88

Conica Zincral

Conica Zincral | Klamka na szyldzie 024 / Door handle on rose art.024

II. kompletów / Qty pairs



KOD	MODEL	AS	CR	CS	MW	VE		
486	RO 024	196,57	196,57	180,19	196,57	196,57	1	20
024	BO 0050 KL	81,91	81,91	81,91	81,91	81,91	1	1
024	BO 0050 WB	81,91	81,91	81,91	81,91	81,91	1	1
024	SW 0050 Z - znal	110,57	110,57	110,57	110,57	110,57	1	1
024	SW 0050 Q - mosiądz	-	147,43	155,62	-	110,57	1	1

Conica Zincral | Klamka na szyldzie 088 / Door handle on rose art.088

II. kompletów / Qty pairs



KOD	MODEL	AS	CR	CS	MW	VE		
486	RO 088	172,00	172,00	159,72	172,00	172,00	1	20
088	BO 0050 KL	57,33	57,33	57,33	57,33	57,33	1	1
088	BO 0050 WB	57,33	57,33	57,33	57,33	57,33	1	1
088	SW 0050 Z - znal	94,19	94,19	94,19	94,19	94,19	1	1
088	SW 0050 Q - mosiądz	-	131,05	135,14	-	-	1	1

Conica Zincral | Klamka na szyldzie długim 475 / Door handle on plate art.475

II. kompletów / Qty pairs



KOD	MODEL	AS	CR	CS	MW	VE		
467	PL	331,72	331,72	323,53	331,72	331,72	1	15
467	PL ... KL	331,72	331,72	323,53	331,72	331,72	1	15
467	PL ... WB	331,72	331,72	323,53	331,72	331,72	1	15
467	PW ... (DX lub SX)	372,67	372,67	360,38	372,67	372,67	1	15

Conica Zincral | Klamka okienna DK 4-ro pozycyjna / Window handle with DK movement 4 clicks

II. sztuk / Qty pieces



KOD	MODEL	AS	CR	CS	MW	VE		
486	DK	126,95	126,95	118,76	126,95	126,95	4	88

Conica Zincral | Klamka okienna DK 4-ro pozycyjna Smart Block / Window handle with DK SmartBlock movement

II. sztuk / Qty pieces



KOD	MODEL	AS	CR	CS	MW	VE		
486	SK	159,72	159,72	155,62	159,72	159,72	4	88

Corner Zincral

Corner Zincral | Klamka na szyldzie 014 / Door handle on rose art.014

II. kompletów / Qty pairs



	KOD	MODEL	AS	CR	CS	KA	MW	VE		
	505	RO 014	151,53	151,53	135,14	151,53	151,53	151,53	2	32
	014	BO 0045 KL	49,14	49,14	49,14	49,14	49,14	49,14	1	1
	014	BO 0045 WB	49,14	49,14	49,14	49,14	49,14	49,14	1	1
	014	SW 0045 Z - znal	86,00	86,00	86,00	86,00	86,00	86,00	1	1

Corner Zincral | Klamka na szyldzie 024 / Door handle on rose art.024

II. kompletów / Qty pairs



	KOD	MODEL	AS	CR	CS	KA	MW	VE		
	505	RO 024	184,29	184,29	176,10	184,29	184,29	184,29	1	20
	024	BO 0050 KL	81,91	81,91	81,91	81,91	81,91	81,91	1	1
	024	BO 0050 WB	81,91	81,91	81,91	81,91	81,91	81,91	1	1
	024	SW 0050 Z - znal	110,57	110,57	110,57	110,57	110,57	110,57	1	1
	024	SW 0050 Q - mosiądz	-	147,43	155,62	-	-	147,43	1	1

Corner Zincral | Klamka na szyldzie 088 / Door handle on rose art.088

II. kompletów / Qty pairs



	KOD	MODEL	AS	CR	CS	KA	MW	VE		
	505	RO 088	159,72	159,72	139,24	159,72	159,72	159,72	1	20
	088	BO 0050 KL	57,33	57,33	57,33	57,33	57,33	57,33	1	1
	088	BO 0050 WB	57,33	57,33	57,33	57,33	57,33	57,33	1	1
	088	SW 0050 Z - znal	94,19	94,19	94,19	94,19	94,19	94,19	1	1
	088	SW 0050 Q - mosiądz	-	131,05	135,14	-	-	-	1	1

Corner Zincral | Klamka na szyldzie długim 475 / Door handle on plate art.475

II. kompletów / Qty pairs



	KOD	MODEL	AS	CR	CS	KA	MW	VE		
	475	PL	311,24	311,24	298,96	311,24	311,24	311,24	1	15
	475	PL ... KL	311,24	311,24	298,96	311,24	311,24	311,24	1	15
	475	PL ... WB	311,24	311,24	298,96	311,24	311,24	311,24	1	15
	475	PW ... (DX lub SX)	352,19	352,19	344,00	352,19	352,19	352,19	1	15

Corner Zincral | Klamka okienna DK 4-ro pozycyjna / Window handle with DK movement 4 clicks

II. sztuk / Qty pieces



	KOD	MODEL	AS	CR	CS	KA	MW	VE		
	505	DK	122,86	122,86	110,57	122,86	122,86	122,86	2	32



KOD	MODEL	AS	CR	CS	KA	MW	VE		
505	SK	159,72	159,72	155,62	159,72	159,72	159,72	2	32



KOD	MODEL	AS	CR	CS	KA	MW	VE		
505	PT 019	172,00	172,00	172,00	172,00	172,00	172,00	2	32



KOD	MODEL	AS	CR	CS	KA	MW	VE		
505	PT 024	167,91	167,91	163,81	167,91	167,91	167,91	2	32



KOD	MODEL	AS	CR	CS	KA	MW	VE		
505	PR 024	327,62	327,62	311,24	327,62	327,62	327,62	1	22
	024 BO 0050 KL	81,91	81,91	81,91	81,91	81,91	81,91	1	1
	024 BO 0050 WB	81,91	81,91	81,91	81,91	81,91	81,91	1	1



KOD	MODEL	AS	CR	CS	KA	MW	VE		
505	PR 088	303,05	303,05	294,86	303,05	303,05	303,05	1	22
	088 BO 0050 KL	57,33	57,33	57,33	57,33	57,33	57,33	1	1
	088 BO 0050 WB	57,33	57,33	57,33	57,33	57,33	57,33	1	1

Garda Zincral

Garda Zincral | Klamka na szyldzie 027 / Door handle on rose art.027

Il. kompletów / Qty pairs



	KOD	MODEL	CR	CS		
	498	RO 027	102,38	102,38		1 12
	027	BO 0050 KL	40,95	40,95		1 1
	027	BO 0050 WB	40,95	40,95		1 1
	027	SW 0050 V - znal	73,72	73,72		1 1
	027	SW 0050 N - mosiądz	106,48	106,48		1 1

Garda Zincral | Klamka na szyldzie 096 / Door handle on rose art.096

Il. kompletów / Qty pairs



	KOD	MODEL	CR	CS	OG	OL	VE		
	498	RO 096	110,57	110,57	114,67	114,67	110,57		2 32
	096	BO 0050 KL	57,33	57,33	49,14	49,14	57,33		1 1
	096	BO 0050 WB	57,33	57,33	49,14	49,14	57,33		1 1
	096	SW 0050 V - znal	90,10	102,38	118,76	110,57	90,10		1 1
	096	SW 0050 Q - mosiądz	118,76	131,05	118,76	110,57	-		1 1

Garda Zincral | Klamka na szyldzie 101 45mm / Door handle on rose art.101 45mm

Il. kompletów / Qty pairs



	KOD	MODEL	CR	CS	OG	OL	VE		
	498	RO 101 0045	81,91	81,91	90,10	86,00	81,91		2 32
	101	BO 0045 KL	40,95	40,95	40,95	40,95	40,95		1 1
	101	BO 0045 WB	40,95	40,95	40,95	40,95	40,95		1 1
	101	SW 0045	106,48	114,67	106,48	98,29	-		1 1
	101	SW 0045 V - znal	69,62	69,62	106,48	98,29	69,62		1 1

Garda Zincral | Klamka na szyldzie 101 50mm / Door handle on rose art.101 50mm

Il. kompletów / Qty pairs



	KOD	MODEL	CR	CS	OG	OL	VE		
	498	RO 101 0050	90,10	90,10	98,29	94,19	90,10		1 20
	101	BO 0050 KL	40,95	40,95	40,95	40,95	40,95		1 1
	101	BO 0050 WB	40,95	40,95	40,95	40,95	40,95		1 1
	101	SW 0050	106,48	114,67	106,48	98,29	-		1 1
	101	SW 0050 V - znal	73,72	73,72	106,48	98,29	73,72		1 1

Garda Zincral | Klamka na szyldzie długim / Door handle on plate

Il. kompletów / Qty pairs



	KOD	MODEL	CR	CS	OG	OL	VE		
	498	PL	131,05	135,14	155,62	135,14	131,05		1 24
	498	PL ... KL	131,05	135,14	155,62	135,14	131,05		1 24
	498	PL ... WB	131,05	135,14	155,62	135,14	131,05		1 24
	498	PW ... (DX lub SX)	167,91	172,00	217,05	188,38	167,91		1 24



KOD	MODEL	CR	CS	OG	OL	VE		
498	DK	86,00	86,00	90,10	86,00	86,00	4	88



KOD	MODEL	CR	CS	OG	OL	VE		
498	KA	73,72	73,72	73,72	73,72	73,72	4	88



KOD	MODEL	CR	CS	OG	OL	VE		
498	SK	122,86	126,95	126,95	122,86	122,86	4	88

Giro Zincral

Giro Zincral | Klamka na szyldzie 024 / Door handle on rose art.024


Il. kompletów / Qty pairs



KOD	MODEL	AS	CR	CS	KA	MW	VE		
487	RO 024	196,57	196,57	180,19	196,57	196,57	196,57	1	20
024	BO 0050 KL	81,91	81,91	81,91	81,91	81,91	81,91	1	1
024	BO 0050 WB	81,91	81,91	81,91	81,91	81,91	81,91	1	1
024	SW 0050 Z - znal	110,57	110,57	110,57	110,57	110,57	110,57	1	1
024	SW 0050 Q - mosiądz	-	147,43	155,62	-	-	147,43	1	1

Giro Zincral | Klamka na szyldzie 088 / Door handle on rose art.088

Il. kompletów / Qty pairs



KOD	MODEL	AS	CR	CS	KA	MW	VE		
487	RO 088	172,00	172,00	159,72	172,00	172,00	172,00	1	20
088	BO 0050 KL	57,33	57,33	57,33	57,33	57,33	57,33	1	1
088	BO 0050 WB	57,33	57,33	57,33	57,33	57,33	57,33	1	1
088	SW 0050 Z - znal	94,19	94,19	94,19	94,19	94,19	94,19	1	1
088	SW 0050 Q - mosiądz	-	131,05	135,14	-	-	-	1	1

Giro Zincral | Klamka na szyldzie długim 475 / Door handle on plate art.475

Il. kompletów / Qty pairs



KOD	MODEL	AS	CR	CS	KA	MW	VE		
464	PL	331,72	331,72	323,53	331,72	331,72	331,72	1	15
464	PL ... KL	331,72	331,72	323,53	331,72	331,72	331,72	1	15
464	PL ... WB	331,72	331,72	323,53	331,72	331,72	331,72	1	15
464	PW ... (DX lub SX)	372,67	372,67	360,38	372,67	372,67	372,67	1	15

Giro Zincral | Klamka okienna DK 4-ro pozycyjna / Window handle with DK movement 4 clicks

Il. sztuk / Qty pieces



KOD	MODEL	AS	CR	CS	KA	MW	VE		
487	DK	126,95	126,95	118,76	126,95	126,95	126,95	1	32

Giro Zincral | Klamka okienna DK 4-ro pozycyjna Smart Block / Window handle with DK SmartBlock movement

Il. sztuk / Qty pieces



KOD	MODEL	AS	CR	CS	KA	MW	VE		
487	SK	159,72	159,72	155,62	159,72	159,72	159,72	1	32

Loft Zincral

Loft Zincral | Klamka na szyldzie 006 / Door handle on rose art.006

Il. kompletów / Qty pairs



KOD	MODEL	AS	CR	CS	KA	MW	VE		
431	RO 006	397,24	397,24	384,96	397,24	397,24	397,24	1	12
024	BO 0050 KL	81,91	81,91	81,91	81,91	81,91	81,91	1	1
024	BO 0050 WB	81,91	81,91	81,91	81,91	81,91	81,91	1	1
024	SW 0050 Z - znal	110,57	110,57	110,57	110,57	110,57	110,57	1	1
024	SW 0050 Q - mosiądz	-	147,43	155,62	-	-	147,43	1	1

Loft Zincral | Klamka okienna DK 4-ro pozycyjna Smart Block / Window handle with DK SmartBlock movement

Il. sztuk / Qty pieces



KOD	MODEL	AS	CR	CS	KA	MW	VE		
431	SK	245,72	245,72	241,62	245,72	245,72	245,72	2	24

Loft Legno Zincral

Loft Legno Zincral | Klamka na szyldzie 006 / Door handle on rose art.006

II. kompletów / Qty pairs



	KOD	MODEL	CR	CS		
LAMINATO BIANCO / WHITE LAMINATE						
	434	RO 006	446,39	430,00	1	12
	024	BO 0050 KL	81,91	81,91	1	1
	024	BO 0050 WB	81,91	81,91	1	1
	024	SW 0050 Z - znal	110,57	110,57	1	1
	024	SW 0050 Q - mosiądz	147,43	155,62	1	1
LAMINATO NERO / BLACK LAMINATE						
	435	RO 006	446,39	430,00	1	12
	024	BO 0050 KL	81,91	81,91	1	1
	024	BO 0050 WB	81,91	81,91	1	1
	024	SW 0050 Z - znal	110,57	110,57	1	1
	024	SW 0050 Q - mosiądz	147,43	155,62	1	1
LEGNO WENGÉ / WENGÉ WOOD						
	436	RO 006	446,39	430,00	1	12
	024	BO 0050 KL	81,91	81,91	1	1
	024	BO 0050 WB	81,91	81,91	1	1
	024	SW 0050 Z - znal	110,57	110,57	1	1
	024	SW 0050 Q - mosiądz	147,43	155,62	1	1

Loft Legno Zincral | Klamka na szyldzie 006 / Door handle on rose art.006

II. sztuk / Qty pieces



	KOD	MODEL	CR	CS		
LAMINATO BIANCO / WHITE LAMINATE						
	434	SK	266,19	262,10	1	12
LAMINATO NERO / BLACK LAMINATE						
	435	SK	266,19	262,10	1	12
LEGNO WENGÉ / WENGÉ WOOD						
	436	Sk	266,19	262,10	1	12

Loft Mesh Zincral

Loft Mesh Zincral | Klamka na szyldzie 006 / Door handle on rose art.006

II. kompletów / Qty pairs



	KOD	MODEL	CR	CS		
	432	RO 006	929,63	917,34	1	12
	024	BO 0050 KL	81,91	81,91	1	1
	024	BO 0050 WB	81,91	81,91	1	1
	024	SW 0050 Z - znal	110,57	110,57	1	1
	024	SW 0050 Q - mosiądz	147,43	155,62	1	1

Loft Mesh Zincral | Klamka okienna DK 4-ro pozycyjna Smart Block / Window handle with DK SmartBlock movement

II. sztuk / Qty pieces



	KOD	MODEL	CR	CS		
	432	SK	516,01	511,91	2	24

Lola Zincral

Lola Zincral | Klamka na szyldzie 027 / Door handle on rose art.027

Il. kompletów / Qty pairs



KOD	MODEL	AO	AS	CR	CS	KA	MW	NO	SP	VE		
428	RO 027	110,57	159,72	159,72	135,14	159,72	159,72	110,57	110,57	159,72	1	20
027	BO 0050 KL	40,95	40,95	40,95	40,95	40,95	40,95	40,95	40,95	40,95	1	1
027	BO 0050 WB	40,95	40,95	40,95	40,95	40,95	40,95	40,95	40,95	40,95	1	1
027	SW 0050 V - znal	77,81	73,72	73,72	73,72	73,72	73,72	77,81	77,81	73,72	1	1
027	SW 0050 N - mosiądz	-	-	106,48	114,67	-	-	-	-	106,48	1	1

Lola Zincral | Klamka okienna DK 4-ro pozycyjna / Window handle with DK movement 4 clicks

Il. sztuk / Qty pieces



KOD	MODEL	AO	AS	CR	CS	KA	MW	NO	SP	VE		
428	DK	73,72	122,86	122,86	106,48	122,86	122,86	73,72	73,72	122,86	1	32

Lola Zincral | Klamka okienna DK 4-ro pozycyjna Smart Block / Window handle with DK SmartBlock movement

Il. sztuk / Qty pieces



KOD	MODEL	AS	CR	CS	KA	MW	VE		
428	SK	159,72	159,72	151,53	159,72	159,72	159,72	1	32

Lola Zincral | Uchwyt drzwiowy / Pull handle

Il. sztuk / Qty pieces




KOD	MODEL	AS	CR	CS	KA	MW	VE		
428	MN 278 - 278mm	311,24	311,24	282,57	311,24	311,24	311,24	1	32

Polo Zincral

Polo Zincral | Klamka na szyldzie 027 / Door handle on rose art.027

II. kompletów / Qty pairs



KOD	MODEL	AS	CR	CS	KA	MW	VE		
460	RO 027	167,91	167,91	159,72	167,91	167,91	167,91	1	20
027	BO 0050 KL	40,95	40,95	40,95	40,95	40,95	40,95	1	1
027	BO 0050 WB	40,95	40,95	40,95	40,95	40,95	40,95	1	1
027	SW 0050 V - znal	73,72	73,72	73,72	73,72	73,72	73,72	1	1
027	SW 0050 N - mosiądz	-	106,48	114,67	-	-	106,48	1	1

Polo Zincral | Klamka okienna DK 4-ro pozycyjna / Window handle with DK movement 4 clicks

II. sztuk / Qty pieces



KOD	MODEL	AS	CR	CS	KA	MW	VE		
460	DK	131,05	131,05	126,95	131,05	131,05	131,05	1	32

Polo Zincral | Klamka okienna DK 4-ro pozycyjna Smart Block / Window handle with DK SmartBlock movement

II. sztuk / Qty pieces




KOD	MODEL	AS	CR	CS	KA	MW	VE		
460	SK	163,81	163,81	159,72	163,81	163,81	163,81	1	32

Spring Zincral

Spring Zincral | Klamka na szyldzie 027 / Door handle on rose art.027

Il. kompletów / Qty pairs



KOD	MODEL	AS	CR	CS	MW	PM	VE		
480	RO 027	159,72	159,72	155,62	159,72	196,57	159,72	1	20
027	BO 0050 KL	40,95	40,95	40,95	40,95	49,14	40,95	1	1
027	BO 0050 WB	40,95	40,95	40,95	40,95	19,14	40,95	1	1
027	SW 0050 V - znal	73,72	73,72	73,72	73,72	-	73,72	1	1
027	SW 0050 N - mosiądz	-	106,48	114,67	-	114,67	106,48	1	1

Spring Zincral | Klamka okienna DK 4-ro pozycyjna / Window handle with DK movement 4 clicks

Il. sztuk / Qty pieces



KOD	MODEL	AS	CR	CS	KA	VE		
480	DK	126,95	126,95	122,86	126,95	126,95	1	32

Spring Zincral | Klamka okienna DK 4-ro pozycyjna Smart Block / Window handle with DK SmartBlock movement

Il. sztuk / Qty pieces




KOD	MODEL	AS	CR	CS	KA	VE		
480	SK	163,81	163,81	163,81	163,81	163,81	1	32

Stream Zincral

Stream Zincral | Klamka na szyldzie 024 / Door handle on rose art.024

Il. kompletów / Qty pairs



KOD	MODEL	AS	CR	CS	KA	MW	VE		
484	RO 024	200,67	200,67	192,48	200,67	200,67	200,67	1	20
024	BO 0050 KL	81,91	81,91	81,91	81,91	81,91	81,91	1	1
024	BO 0050 WB	81,91	81,91	81,91	81,91	81,91	81,91	1	1
024	SW 0050 Z - znal	110,57	110,57	110,57	110,57	110,57	110,57	1	1
024	SW 0050 Q - mosiądz	-	147,43	155,62	-	-	147,43	1	1

Stream Zincral | Klamka na szyldzie 088 / Door handle on rose art.088

Il. kompletów / Qty pairs



KOD	MODEL	AS	CR	CS	KA	MW	VE		
484	RO 088	176,10	176,10	167,91	176,10	176,10	176,10	1	20
088	BO 0050 KL	57,33	57,33	57,33	57,33	57,33	57,33	1	1
088	BO 0050 WB	57,33	57,33	57,33	57,33	57,33	57,33	1	1
088	SW 0050 Z - znal	94,19	94,19	94,19	94,19	94,19	94,19	1	1
088	SW 0050 Q - mosiądz	-	131,05	135,14	-	-	-	1	1

Stream Zincral | Klamka na szyldzie długim 475 / Door handle on plate art.475

Il. kompletów / Qty pairs



KOD	MODEL	AS	CR	CS	KA	MW	VE		
463	PL	331,72	331,72	323,53	331,72	331,72	331,72	1	15
463	PL ... KL	331,72	331,72	323,53	331,72	331,72	331,72	1	15
463	PL ... WB	331,72	331,72	323,53	331,72	331,72	331,72	1	15
463	PW ... (DX lub SX)	376,77	376,77	368,58	376,77	376,77	376,77	1	15

Stream Zincral | Klamka okienna DK 4-ro pozycyjna / Window handle with DK movement 4 clicks

Il. sztuk / Qty pieces



KOD	MODEL	AS	CR	CS	KA	MW	VE		
484	DK	131,05	131,05	126,95	131,05	131,05	131,05	1	32

Stream Zincral | Klamka okienna DK 4-ro pozycyjna Smart Block / Window handle with DK SmartBlock movement

Il. sztuk / Qty pieces




KOD	MODEL	AS	CR	CS	KA	MW	VE		
484	SK	163,81	163,81	163,81	163,81	163,81	163,81	1	32

Target Zincral

Target Zincral | Klamka na szyldzie 027 / Door handle on rose art.027

Il. kompletów / Qty pairs



KOD	MODEL	AS	CR	CS	KA	MW	VE		
466	RO 027	163,81	163,81	147,43	163,81	163,81	163,81	1	20
027	BO 0050 KL	40,95	40,95	40,95	40,95	40,95	40,95	1	1
027	BO 0050 WB	40,95	40,95	40,95	40,95	40,95	40,95	1	1
027	SW 0050 V - znal	73,72	73,72	73,72	73,72	73,72	73,72	1	1
027	SW 0050 N - mosiądz	-	106,48	114,67	-	-	106,48	1	1

Target Zincral | Klamka okienna DK 4-ro pozycyjna / Window handle with DK movement 4 clicks

Il. sztuk / Qty pieces



KOD	MODEL	AS	CR	CS	KA	MW	VE		
466	DK	118,76	118,76	106,48	118,76	118,76	118,76	1	32

Target Zincral | Klamka okienna DK 4-ro pozycyjna Smart Block / Window handle with DK SmartBlock movement

Il. sztuk / Qty pieces



KOD	MODEL	AS	CR	CS	KA	MW	VE		
466	SK	159,72	159,72	159,72	159,72	159,72	159,72	1	32

Token Zincral

Token Zincral | Klamka na szyldzie 027 / Door handle on rose art.027

Il. kompletów / Qty pairs



KOD	MODEL	AS	CR	CS	KA	MW	VE		
469	RO 027	176,10	176,10	155,62	176,10	176,10	176,10	1	20
027	BO 0050 KL	40,95	40,95	40,95	40,95	40,95	40,95	1	1
027	BO 0050 WB	40,95	40,95	40,95	40,95	40,95	40,95	1	1
027	SW 0050 V - znal	73,72	73,72	73,72	73,72	73,72	73,72	1	1
027	SW 0050 N - mosiądz	-	106,48	114,67	-	-	106,48	1	1

Token Zincral | Klamka okienna DK 4-ro pozycyjna / Window handle with DK movement 4 clicks

Il. sztuk / Qty pieces



KOD	MODEL	AS	CR	CS	KA	MW	VE		
469	DK	131,05	131,05	122,86	131,05	131,05	131,05	1	32

Token Zincral | Klamka okienna DK 4-ro pozycyjna Smart Block / Window handle with DK SmartBlock movement

Il. sztuk / Qty pieces



KOD	MODEL	AS	CR	CS	KA	MW	VE		
469	SK	167,91	167,91	163,81	167,91	167,91	167,91	1	32

Trio Zincral

Trio Zincral | Klamka na szyldzie 024 / Door handle on rose art.024

II. kompletów / Qty pairs



KOD	MODEL	AS	CR	CS	KA	MW	VE		
485	RO 024	196,57	196,57	180,19	196,57	196,57	196,57	1	20
024	BO 0050 KL	81,91	81,91	81,91	81,91	81,91	81,91	1	1
024	BO 0050 WB	81,91	81,91	81,91	81,91	81,91	81,91	1	1
024	SW 0050 Z - znal	110,57	110,57	110,57	110,57	110,57	110,57	1	1
024	SW 0050 Q - mosiądz	-	147,43	155,62	-	-	147,43	1	1

Trio Zincral | Klamka na szyldzie 088 / Door handle on rose art.088

II. kompletów / Qty pairs



KOD	MODEL	AS	CR	CS	KA	MW	VE		
485	RO 088	172,00	172,00	159,72	172,00	172,00	172,00	1	20
088	BO 0050 KL	57,33	57,33	57,33	57,33	57,33	57,33	1	1
088	BO 0050 WB	57,33	57,33	57,33	57,33	57,33	57,33	1	1
088	SW 0050 Z - znal	94,19	94,19	94,19	94,19	94,19	94,19	1	1
088	SW 0050 Q - mosiądz	-	131,05	135,14	-	-	-	1	1

Trio Zincral | Klamka na szyldzie długim 475 / Door handle on plate art.475

II. kompletów / Qty pairs



KOD	MODEL	AS	CR	CS	KA	MW	VE		
465	PL	331,72	331,72	323,53	331,72	331,72	331,72	1	15
465	PL ... KL	331,72	331,72	323,53	331,72	331,72	331,72	1	15
465	PL ... WB	331,72	331,72	323,53	331,72	331,72	331,72	1	15
465	PW ... (DX lub SX)	372,67	372,67	360,38	372,67	372,67	372,67	1	15

Trio Zincral | Klamka okienna DK 4-ro pozycyjna / Window handle with DK movement 4 clicks

II. sztuk / Qty pieces



KOD	MODEL	AS	CR	CS	KA	MW	VE		
485	DK	126,95	126,95	118,76	126,95	126,95	126,95	1	32

Trio Zincral | Klamka okienna DK 4-ro pozycyjna Smart Block / Window handle with DK SmartBlock movement

II. sztuk / Qty pieces



KOD	MODEL	AS	CR	CS	KA	MW	VE		
485	SK	159,72	159,72	155,62	159,72	159,72	159,72	1	32

Touch Zincral

Touch Zincral | Klamka na szyldzie 027 / Door handle on rose art.027

II. kompletów / Qty pairs



KOD	MODEL	AS	CR	CS	MW	VE		
425	RO 027	188,38	188,38	172,00	188,38	188,38	1	20
027	BO 0050 KL	40,95	40,95	40,95	40,95	40,95	1	1
027	BO 0050 WB	40,95	40,95	40,95	40,95	40,95	1	1
027	SW 0050 V - znal	73,72	73,72	73,72	73,72	73,72	1	1
027	SW 0050 N - mosiądz	-	106,48	114,67	-	106,48	1	1

Touch Zincral | Klamka okienna DK 4-ro pozycyjna / Window handle with DK movement 4 clicks

II. sztuk / Qty pieces



KOD	MODEL	AS	CR	CS	MW	VE		
425	DK	139,24	139,24	131,05	139,24	139,24	1	32

Touch Zincral | Klamka okienna DK 4-ro pozycyjna Smart Block / Window handle with DK SmartBlock movement

II. sztuk / Qty pieces



KOD	MODEL	AS	CR	CS	MW	VE		
425	SK	176,10	176,10	172,00	176,10	176,10	1	32

Turbo Zincral

Turbo Zincral | Klamka na szyldzie 027 / Door handle on rose art.027

Il. kompletów / Qty pairs



KOD	MODEL	AS	CR	CS	KA	MW	VE		
470	RO 027	188,38	188,38	167,91	188,38	188,38	188,38	1	20
027	BO 0050 KL	40,95	40,95	40,95	40,95	40,95	40,95	1	1
027	BO 0050 WB	40,95	40,95	40,95	40,95	40,95	40,95	1	1
027	SW 0050 Z - znal	73,72	73,72	73,72	73,72	73,72	73,72	1	1
027	SW 0050 Q - mosiądz	-	106,48	114,67	-	-	106,48	1	1

Turbo Zincral | Klamka na szyldzie 088 / Door handle on rose art.088

Il. kompletów / Qty pairs



KOD	MODEL	AS	CR	CS	KA	MW	VE		
470	RO 088	196,57	196,57	176,10	196,57	196,57	196,57	1	20
088	BO 0050 KL	57,33	57,33	57,33	57,33	57,33	57,33	1	1
088	BO 0050 WB	57,33	57,33	57,33	57,33	57,33	57,33	1	1
088	SW 0050 Z - znal	94,19	94,19	94,19	94,19	94,19	94,19	1	1
088	SW 0050 Q - mosiądz	-	131,05	135,14	-	-	-	1	1

Turbo Zincral | Klamka na szyldzie długim 475 / Door handle on plate art.475

Il. kompletów / Qty pairs



KOD	MODEL	AS	CR	CS	KA	MW	VE		
470	PL	327,62	327,62	319,43	327,62	327,62	327,62	1	15
470	PL ... KL	327,62	327,62	319,43	327,62	327,62	327,62	1	15
470	PL ... WB	327,62	327,62	319,43	327,62	327,62	327,62	1	15
470	PW ... (DX lub SX)	376,77	376,77	368,58	376,77	376,77	376,77	1	15

Turbo Zincral | Klamka okienna DK 4-ro pozycyjna z owalną rozetą / Window handle with oval DK movement 4 clicks

Il. sztuk / Qty pieces



KOD	MODEL	AS	CR	CS	KA	MW	VE		
470	DK O	139,24	139,24	126,95	139,24	139,24	139,24	1	32

Turbo Zincral | Klamka okienna DK 4-ro pozycyjna z prostokątną rozetą / Window handle with rectangular DK movement 4 clicks

Il. sztuk / Qty pieces



KOD	MODEL	AS	CR	CS	KA	MW	VE		
470	DK R	143,33	143,33	135,14	143,33	143,33	143,33	1	32

Turbo Zincral | Klamka okienna DK 4-ro pozycyjna SmartBlock z owalną rozetą / Window handle with oval DK SmartBlock movement 4 clicks

Il. sztuk / Qty pieces



KOD	MODEL	AS	CR	CS	KA	MW	VE		
470	SK O	172,00	172,00	167,91	172,00	172,00	172,00	1	32

Turbo Zincral | Klamka okienna DK 4-ro pozycyjna SmartBlock z prostokątną rozetą / Window handle with rectangular DK SmartBlock movement 4 clicks

Il. sztuk / Qty pieces



KOD	MODEL	AS	CR	CS	KA	MW	VE		
470	SK R	172,00	172,00	167,91	172,00	172,00	172,00	1	32

Turbo Pomolo Zincral

Turbo Pomolo Zincral | Klamka na szyldzie 027 / Door handle on rose art.027

Il. kompletów / Qty pairs



	KOD	MODEL	AS	CR	CS	KA	MW	VE		
	426	RO 027	262,10	262,10	249,81	262,10	262,10	262,10	1	20
	027	BO 0050 KL	40,95	40,95	40,95	40,95	40,95	40,95	1	1
	027	BO 0050 WB	40,95	40,95	40,95	40,95	40,95	40,95	1	1
	027	SW 0050 Z - znal	73,72	73,72	73,72	73,72	73,72	73,72	1	1
	027	SW 0050 Q - mosiądz	-	106,48	114,67	-	-	106,48	1	1

Turbo Pomolo Zincral | Klamka na szyldzie 088 / Door handle on rose art.088

Il. kompletów / Qty pairs



	KOD	MODEL	AS	CR	CS	KA	MW	VE		
	426	RO 088	270,29	270,29	258,00	270,29	270,29	270,29	1	20
	088	BO 0050 KL	57,33	57,33	57,33	57,33	57,33	57,33	1	1
	088	BO 0050 WB	57,33	57,33	57,33	57,33	57,33	57,33	1	1
	088	SW 0050 Z - znal	94,19	94,19	94,19	94,19	94,19	94,19	1	1
	088	SW 0050 Q - mosiądz	-	131,05	135,14	-	-	-	1	1

Twist Zincral

Twist Zincral | Klamka na szyldzie 024 / Door handle on rose art.024

Il. kompletów / Qty pairs



KOD	MODEL	AS	CR	CS	KA	MW	VE		
489	RO 024	208,86	208,86	196,57	208,86	208,86	208,86	1	20
024	BO 0050 KL	81,91	81,91	81,91	81,91	81,91	81,91	1	1
024	BO 0050 WB	81,91	81,91	81,91	81,91	81,91	81,91	1	1
024	SW 0050 Z - znal	110,57	110,57	110,57	110,57	110,57	110,57	1	1
024	SW 0050 Q - mosiądz	-	147,43	155,62	-	-	147,43	1	1

Twist Zincral | Klamka na szyldzie 088 / Door handle on rose art.088

Il. kompletów / Qty pairs



KOD	MODEL	AS	CR	CS	KA	MW	VE		
489	RO 088	184,29	184,29	172,00	184,29	184,29	184,29	1	20
088	BO 0050 KL	57,33	57,33	57,33	57,33	57,33	57,33	1	1
088	BO 0050 WB	57,33	57,33	57,33	57,33	57,33	57,33	1	1
088	SW 0050 Z - znal	94,19	94,19	94,19	94,19	94,19	94,19	1	1
088	SW 0050 Q - mosiądz	-	131,05	135,14	-	-	-	1	1

Twist Zincral | Klamka na szyldzie długim 475 / Door handle on plate art.475

Il. kompletów / Qty pairs



KOD	MODEL	AS	CR	CS	KA	MW	VE		
468	PL	344,00	344,00	335,81	344,00	344,00	344,00	1	15
468	PL ... KL	344,00	344,00	335,81	344,00	344,00	344,00	1	15
468	PL ... WB	344,00	344,00	335,81	344,00	344,00	344,00	1	15
468	PW ... (DX lub SX)	389,05	389,05	380,86	389,05	389,05	389,05	1	15

Twist Zincral | Klamka okienna DK 4-ro pozycyjna / Window handle with DK movement 4 clicks

Il. sztuk / Qty pieces



KOD	MODEL	AS	CR	CS	KA	MW	VE		
489	DK	131,05	131,05	126,95	131,05	131,05	131,05	1	32

Twist Zincral | Klamka okienna DK 4-ro pozycyjna Smart Block / Window handle with DK SmartBlock movement

Il. sztuk / Qty pieces




KOD	MODEL	AS	CR	CS	KA	MW	VE		
489	SK	167,91	167,91	159,72	167,91	167,91	167,91	1	32

Vision Zincral

Vision Zincral | Klamka na szyldzie 027 / Door handle on rose art.027

Il. kompletów / Qty pairs



KOD	MODEL	AS	CR	MW	VE		
420	RO 027	204,76	204,76	204,76	204,76	1	20
027	BO 0050 KL	40,95	40,95	40,95	40,95	1	1
027	BO 0050 WB	40,95	40,95	40,95	40,95	1	1
027	SW 0050 V - znal	73,72	73,72	73,72	73,72	1	1
027	SW 0050 N - mosiądz	-	106,48	-	106,48	1	1

Vision Zincral | Klamka okienna DK 4-ro pozycyjna / Window handle with DK movement 4 clicks

Il. sztuk / Qty pieces



KOD	MODEL	AS	CR	MW	VE		
420	DK	147,43	147,43	147,43	147,43	1	32

Vision Zincral | Klamka okienna DK 4-ro pozycyjna Smart Block / Window handle with DK SmartBlock movement

Il. sztuk / Qty pieces



KOD	MODEL	AS	CR	MW	VE		
420	SK	180,19	180,19	180,19	180,19	1	32

Accessories

Aksesoria

Szyldy / Escutcheons

Szyld dolny kwadratowy 45 mm / Square zamak escutcheon mm 45

Il. sztuk / Qty pieces



KOD	MODEL	AS	CR	CS	KA	MW	VE		
014	BO 0045	49,14	49,14	49,14	49,14	49,14	49,14	2	320

Szyld dolny prostokątny / Rectangular escutcheon

Il. sztuk / Qty pieces



KOD	MODEL	CR	CS	MW	VE		
021	BO 0000	65,52	73,72	65,52	65,52	2	320

Szyld dolny kwadratowy 50 mm / Reduced square escutcheon mm 50

Il. sztuk / Qty pieces



KOD	MODEL	AS	CR	CS	KA	MW	VE		
024	BO 0050	81,91	81,91	81,91	81,91	81,91	81,91	2	320

Szyld dolny kwadratowy 50 mm / Reduced square escutcheon mm 50

Il. sztuk / Qty pieces



KOD	MODEL	AS	CR	CS	KA	MW	VE		
088	BO 0050	57,33	57,33	57,33	57,33	57,33	57,33	2	320

Szyld dolny okrągły 50 mm na klucz / Round escutcheon mm 50 key hole

Il. sztuk / Qty pieces



KOD	MODEL	AO	AS	CR	CS	KA	MW	NO	SP	VE		
① 027	BO 0050	40,95	40,95	40,95	40,95	40,95	40,95	40,95	40,95	40,95	2	320

Szyld dolny okrągły / Round escutcheon

Il. sztuk / Qty pieces



KOD	MODEL	CR	CS	OG	OL	VE		
101	BO 0045 - mm 45x7	40,95	40,95	40,95	40,95	40,95	2	320

Szyld dolny okrągły / Round escutcheon

Il. sztuk / Qty pieces



KOD	MODEL	AO	AS	CR	CS	KA	MW	NO	OG		
101	BO 0050 - mm 50x7	40,95	40,95	40,95	40,95	40,95	40,95	40,95	40,95	2	320
		OL	SP	VE							
		40,95	40,95	40,95						2	320

Szyld dolny owalny / Oval escutcheon

Il. sztuk / Qty pieces



KOD	MODEL	CR	CS	MW	OG	OL	VE		
096	BO 0000	57,33	57,33	57,33	49,14	49,14	57,33	2	320

Blokady WC / Privacy set

Blokada WC 45 mm (pokrętko ze znanu) / Zamak privacy set on square roses

II. sztuk / Qty pieces



KOD	MODEL	AS	CR	CS	KA	MW	VE		
014	SW 0045 Z - znanu mm 45	86,00	86,00	86,00	86,00	86,00	86,00	1	48

Blokada WC (pokrętko ze znanu) / Zamak privacy set on rectangular roses

II. sztuk / Qty pieces



KOD	MODEL	CR	CS	MW	VE		
021	SW Z - znanu	106,48	106,48	106,48	106,48	1	48

Blokada WC 50 mm (pokrętko ze znanu) / Zamak privacy set on reduced square roses

II. sztuk / Qty pieces



KOD	MODEL	AS	CR	CS	KA	MW	VE		
024	SW 0050 Z - znanu mm 50	110,57	110,57	110,57	110,57	110,57	110,57	1	48

Blokada WC 50 mm (pokrętko ze znanu) / Zamak privacy set on square roses

II. sztuk / Qty pieces



KOD	MODEL	AS	CR	CS	KA	MW	VE		
088	SW 0050 Z - znanu mm 50	94,19	94,19	94,19	94,19	94,19	94,19	1	48

Blokada WC 50 mm (pokrętko ze znanu) / Zamak privacy set on round roses

II. sztuk / Qty pieces



KOD	MODEL	AO	AS	CR	CS	KA	MW	NO	SP		
027	SW 0050 V - znanu mm 50	77,81	73,72	73,72	73,72	73,72	73,72	77,81	77,81	1	48
		VE									
		73,72									

Blokada WC (pokrętko ze znanu) / Zamak privacy set on round roses

II. sztuk / Qty pieces



KOD	MODEL	CR	CS	OG	OL	VE		
101	SW 0045 V - mm 45	69,62	69,62	106,48	98,29	69,62	1	48

Blokada WC (pokrętło ze znalu) / Zamak privacy set on round roses

Il. sztuk / Qty pieces



KOD	MODEL	CR	CS	OG	OL	VE		
101	SW 0050 V - mm 50	73,72	73,72	106,48	98,29	73,72	1	48

Blokada WC 45 mm (pokrętło ze znalu) / Zamak privacy set on oval roses

Il. sztuk / Qty pieces




KOD	MODEL	CR	CS	MW	OG	OL	VE		
096	SW V - znal	90,10	102,38	90,10	118,76	110,57	90,10	1	48

Zestawy wpuszczane / Inset handle kit

Klamka wpuszczana / Square inset handle kit with thumb and finger pull

II. kompletów / Qty pairs



KOD	MODEL	AS	CR	CS	VE		
194	KT	151,53	106,48	102,38	151,53	1	36

Zamek do drzwi przesuwnych z akcesoriami / Square inset handle kit with thumb, finger pull and locking system


II. kompletów / Qty pairs



KOD	MODEL	AS	CR	CS	VE		
195	KT	188,38	139,24	135,14	188,38	1	36

Komplet uchwytów wpuszczanych / Square inset handle blind hole kit with finger pull


II. kompletów / Qty pairs



KOD	MODEL	AS	CR	CS	VE		
196	KT	118,76	81,91	81,91	118,76	1	36

Komplet uchwytów wpuszczanych / Square inset handle key hole kit with finger pull

II. kompletów / Qty pairs



KOD	MODEL	AS	CR	CS	VE		
197	KT	118,76	81,91	81,91	118,76	1	36

Zamek do drzwi przesuwnych z akcesoriami / Square inset handle kit key hole with finger pull, locking system and key

II. kompletów / Qty pairs



KOD	MODEL	AS	CR	CS	VE		
198	KT	159,72	118,76	118,76	159,72	1	36

Klamka wpuszczana / Square inset handle kit 2 pendants active + active

II. kompletów / Qty pairs



KOD	MODEL	CR	CS		
238	KT	159,72	143,33	1	36

Klamka wpuszczana aktywno-pasywna / Round inset handle kit 2 pendants active + passive

II. kompletów / Qty pairs



KOD	MODEL	CS	OG	OL		
311	KT	151,53	196,57	184,29	1	36

Klamka wpuszczana aktywna / Round inset handle kit 2 pendants active + active

II. kompletów / Qty pairs



KOD	MODEL	CS	OG	OL		
313	KT	143,33	188,38	172,00	1	36

Komplet uchwyków wpuszczanych / Round inset handle kit with thumb and finger pull

II. kompletów / Qty pairs



KOD	MODEL	AO	AS	CR	CS	KA	MW	NO	OG		
330	KT	94,19	131,05	90,10	81,91	131,05	131,05	94,19	118,76	1	36
		OL	SP	VE	102,38	94,19	131,05	1	36		

Komplet uchwyków wpuszczanych / Round inset handle blind hole kit with finger pull


II. kompletów / Qty pairs



KOD	MODEL	AO	AS	CR	CS	KA	MW	NO	OG		
333	KT	77,81	102,38	86,00	81,91	102,38	102,38	77,81	86,00	1	36
		OL	SP	VE	81,91	77,81	102,38	1	36		



Komplet uchwyków wpuszczanych / Round inset handle key hole kit with finger pull

II. kompletów / Qty pairs





KOD	MODEL	AO	AS	CR	CS	KA	MW	NO	OG		
334	KT	77,81	102,38	86,00	81,91	102,38	102,38	77,81	86,00	1	36
		OL	SP	VE	81,91	77,81	102,38	1	36		



KOD	MODEL	CR	OG	OL		
335	KT	81,91	114,67	94,19	1	36



KOD	MODEL	CR	OG	OL		
336	KT	114,67	147,43	126,95	1	36

Klamki do drzwi balkonowych / *Pull-up handles*

Lift | Klamka do drzwi balkonowych przesuwnych z uchwytem wpuszczanym / *Single pull handle with flush pull*

Il. kompletów / Qty pairs



KOD	MODEL	AO	AS	CR	CS	KA	MW	NO	SP	VE		
427	MN	397,24	413,62	446,39	413,62	413,62	413,62	397,24	397,24	413,62		1

Lift | Komplet klamek do drzwi balkonowych przesuwnych / *Set pull handles cylinder hole*

Il. kompletów / Qty pairs



KOD	MODEL	AO	AS	CR	CS	KA	MW	NO	SP	VE		
427	MC	618,39	651,15	683,91	651,15	651,15	651,15	618,39	618,39	651,15		1

Warunki sprzedaży i dostaw określają zasady współpracy z odbiorcami firmy NOVET. Dodatkowe uzgodnienia są ważne tylko w sytuacji ich pisemnego potwierdzenia przez obie strony.

CENY

1. Ceny katalogowe zawarte w cenniku są wyrażone w PLN, nie zawierają podatku VAT oraz kosztów transportu na terenie Polski.
2. Ceny katalogowe podane są za 1 sztukę, 1 komplet lub za 1 metr.
3. Firma NOVET zastrzega sobie prawo do zmiany cen.
4. Aktualny cennik katalogowy anuluje wszystkie poprzednie.
5. Oferta cenowa specjalna jest ważna pod warunkiem jej pisemnego potwierdzenia lub poprzez powołanie się na nią przy składaniu zamówienia.

PŁATNOŚCI

1. Podstawowym terminem płatności jest zapłata w dniu sprzedaży.
2. W przypadku odroczonego terminu płatności wymagane jest dostarczenie do firmy NOVET następujących dokumentów:
 - potwierdzenie prowadzenia działalności gospodarczej;
 - potwierdzenie nadania numeru NIP;
 - potwierdzenie nadania numeru REGON.
3. Za zapłatę rozumiemy datę wpływu środków na nasze konto.
4. W przypadku nieterminowego regulowania należności zastrzegamy sobie prawo do sprzedaży wierzytelności lub prowadzenia windykacji przez inną firmę, wraz z właściwymi odsetkami. Uchybienia w terminowym regulowaniu należności mogą również skutkować wstrzymaniem realizacji bieżących zamówień.

TERMINY DOSTAW

1. Firma NOVET dostarcza towary z aktualnych stanów magazynowych w ciągu pięciu dni roboczych. W przypadku braku możliwości realizacji zamówienia z magazynu, podajemy termin dostawy po uzgodnieniu terminu z właściwym dostawcą. Termin ten wymaga pisemnego zaakceptowania przez odbiorcę.
2. Ceny oraz terminy dostaw określone w ofertach handlowych są wiążące, pod warunkiem spełnienia przez Kupującego wszystkich warunków określonych w danej ofercie oraz pisemnego potwierdzenia przyjęcia warunków oferty.
3. Terminy dostaw mogą ulec zmianie na skutek przyczyn niezależnych od firmy NOVET, za co nie ponosimy odpowiedzialności.

WARUNKI DOSTAW

1. W przypadku braku instrukcji dotyczących wysyłki towaru, firma NOVET doloży wszelkich starań, aby wysyłka odbyła się w sposób najkorzystniejszy dla Kupującego.
2. W przypadku zamówień, których wartość przekracza określoną indywidualnie kwotę, firma NOVET ponosi koszty związane z dostawą zamówienia oraz decyduje o sposobie dostawy i wyborze przewoźnika.
3. Zastrzegamy prawo do dostaw częściowych po wcześniejszym uzgodnieniu ich z Kupującym.
4. Zastrzegamy prawo do zmian parametrów technicznych oraz do częściowego lub całkowitego zaprzestania sprzedaży produktów bez uprzedniego powiadomienia.
5. Zamówienia na towary posiadające na platformie B2B status „Na zamówienie” muszą mieć formę pisemną oraz są każdorazowo pisemnie potwierdzane przez firmę NOVET. Minimalną ilość takiego zamówienia stanowi najmniejsze opakowanie zbiorcze. Zastrzegamy sobie również prawo do proponowania przedpłaty lub innego dodatkowego zabezpieczenia.

ZWROT TOWARU

1. Firma NOVET, w uzasadnionym przypadku i po wcześniejszym z nią uzgodnieniu, może przyjąć zwrot towaru. Zastrzegamy prawo do wystawienia faktury rekompensującej koszty z tym związane.
2. Aby zwrócić towar, należy wypełnić odpowiedni formularz. Po jego zaakceptowaniu przez firmę NOVET, zostaje nadany unikatowy numer zwrotu, którym musi być oznaczona przesyłka. Koszt zwrotu towaru ponosi Kupujący.
3. Zwracane towary muszą spełniać określone warunki:
 - opakowanie nie może być naruszone oraz nie może posiadać żadnych oznaczeń nadanych przez Klienta;
 - produkt musi być kompletny;
 - produkt nie może nosić śladów użytkowania oraz nie może nosić śladów montażu.

REKLAMACJE ILOŚCIOWO-ASORTYMENTOWE

1. Reklamacje ilościowo-asortymentowe należy zgłaszać w ciągu pięciu dni od momentu otrzymania towaru przez Kupującego.
2. W przypadku stwierdzenia niezgodności dostawy z zamówieniem, reklamacja musi mieć formę pisemną.
3. W przypadku stwierdzenia uszkodzenia przesyłki, należy wypełnić protokół uszkodzenia towaru dostępny u przewoźnika, jako warunek konieczny do przyjęcia i rozpatrzenia reklamacji.
4. Firma NOVET prześle uzupełnienie zamówienia lub nowy towar niezwłocznie po uznaniu reklamacji. Faktura korygująca zostanie wystawiona po otrzymaniu zwrotu towaru.

UWAGI

Niniejsza publikacja nie zawiera pełnej oferty firmy NOVET. Stanowi jedynie informację handlową i nie może być uznawana za ofertę w rozumieniu art. 66 Kodeksu Cywilnego. Pomimo dołożenia wszelkich starań informacje zawarte w cenniku mogą zawierać błędy, za które firma NOVET nie ponosi odpowiedzialności.

GWARANCJA

1. Wyroby oferowane przez firmę NOVET są objęte dwuletnią gwarancją ważną od daty sprzedaży. Gwarancja obowiązuje na terenie Polski, pod warunkiem dokonania pełnej zapłaty za towar. Poza granicami Polski obowiązują warunki gwarancji właściwego producenta.
2. Gwarancja jest ważna tylko z dowodem zakupu.
3. Dla wybranych grup towarowych gwarancja może zostać wydłużona wg indywidualnych warunków, ustalanych przez właściwego dostawcę firmy NOVET. W takiej sytuacji o uznaniu reklamacji decyduje dostawca.
4. Gwarancja nie obejmuje uszkodzeń mechanicznych, uszkodzeń wynikających z zabrudzenia kurzem, pyłem, brudem, farbą ani uszkodzeń wynikających z nadmiernej wilgoci, zużycia towaru, bądź montażu niezgodnego z zaleceniami producenta lub niezgodnego z zasadami sztuki budowlanej. W przypadku produktów zabezpieczonych plombą gwarancyjną, naruszenie jej skutkuje utratą uprawnień z tytułu gwarancji.
5. W przypadku stwierdzenia wady przez nabywcę, jest on niezwłocznie zobowiązany zgłosić reklamację w formie pisemnej wraz z dowodem zakupu do firmy NOVET poprzez prawidłowe wypełnienie formularza reklamacyjnego. W przypadku uznania reklamacji za zasadną, firma NOVET w rozsądnym czasie naprawi lub wymieni towar na wolny od wad, pod warunkiem zwrotu wadliwego towaru.
6. Poszczególne partie towaru, mogą różnić się odcieniem, co nie podlega reklamacji.
7. Każdy produkt stosowany na zewnątrz i podlegający oddziaływaniu czynników atmosferycznych, podlega procesom starzenia. Przebarwienia czy inne zmiany w wyglądzie powierzchni, niewpływające na właściwości użytkowe produktu, nie podlegają gwarancji.

DOBÓR / MONTAŻ / KONSERWACJA**POWIERZCHNIA OKUĆ**

1. W celu zachowania czystej powierzchni zaleca się używać do czyszczenia suchej ściereczki. Niedopuszczalne jest stosowanie jakichkolwiek środków chemicznych, materiałów ściernych, alkoholu bądź innych rozpuszczalników.
2. W przypadku produktów mosiężnych surowych bądź patynowanych, a także lakierowanych, mogą one w wyniku użytkowania ulegać wytarciui, co nie podlega gwarancji.
3. Dobór okuć winien uwzględniać warunki użytkowania, do których mają zastosowanie różne klasy odporności na korozję zgodne z PN-EN 1670:
 - Klasa 0: nieokreślona odporność na korozję → brak szczególnych warunków użytkowania, określona odporność na korozję nie jest istotna.
 - Klasa 1: niska odporność na korozję → użytkowanie wewnątrz budynku, w ciepłych, suchych atmosferach.
 - Klasa 2: średnia odporność na korozję → użytkowanie wewnątrz budynku, gdzie może wystąpić sporadyczne skraplanie.
 - Klasa 3: wysoka odporność na korozję → użytkowanie na zewnątrz budynku, gdzie może wystąpić sporadyczne lub częste zwilżanie wskutek deszczu lub rosy.
 - Klasa 4: bardzo wysoka odporność na korozję → użytkowanie na zewnątrz budynku w bardzo ciężkich warunkach.
 - Klasa 5: wyjątkowo wysoka odporność na korozję → użytkowanie na zewnątrz budynku w wyjątkowo ciężkich warunkach, gdzie wymagana jest długoterminowa ochrona wyrobu.

O ile okucie posiada klasyfikację zgodną z właściwą normą wyrobu, klasy odporności na korozję określone są na szóstej pozycji tej klasyfikacji.

ZAWIASY

1. Dobierając zawiasy wieloosiowe należy bezwzględnie przestrzegać zaleceń producenta uwzględniając następujące parametry:
 - wymiary skrzydła drzwiowego;
 - wagę skrzydła wraz z całym wyposażeniem;
 - rodzaj obiektu oraz funkcjonalny charakter drzwi, wg kategorii użytkowania i właściwej klasy zawiasu zgodnie z Europejskim Dokumentem Oceny (EAD) oraz Deklaracją Właściwości Użytkowych (DoP), a także przewidzieć istnienie dodatkowych elementów mających wpływ na zawiasy.
2. W przypadku montażu zawiasów wpuszczanych na drzwiach wyposażonych w inne okucia (zamykacze drzwiowe, odboje, okucia antypaniczne, regulatory kolejności zamykania itp.), sugerujemy konsultacje z producentem zawiasu przy naszym udziale. Podjęcie działań we własnym zakresie bez uprzedniej konsultacji, będzie skutkowało brakiem akceptacji roszczeń ze strony klienta w sytuacji niepoprawnego działania lub uszkodzenia zawiasów.
3. Montaż i regulacja zawiasów wieloosiowych muszą być zawsze zgodne z instrukcją montażu, dostarczaną przez producenta zawiasów:
 - regulacja zawiasów w pionie jest obowiązkowa w celu równomiernego rozłożenia ciężaru na wszystkich zamontowanych zawiasach;
 - kolejność regulacji zawiasów musi być zgodna z instrukcją;
 - otwory montażowe pod zawias, zarówno w ościeżnicy, jak i w skrzydle drzwiowym, muszą być wykonane zgodnie z parametrami określonymi w instrukcji montażu zawiasów.
 - po zakończeniu regulacji, wszystkie śruby blokujące muszą zostać dokręcone, z siłą określoną w instrukcji montażu;
 - naturalnym zjawiskiem jest to, że po pewnym czasie, zestaw drzwiowy może się ułożyć, co będzie wymagało wykonania pozostałych regulacji;
 - do montażu zawiasów należy użyć wkrętów i ewentualnie innych akcesoriów montażowych według specyfikacji producenta zawiasów, określonej w instrukcji lub w innych dokumentach technicznych;
 - po zakończeniu regulacji i montażu, zestaw drzwiowy musi być stabilny, to znaczy skrzydło musi pracować w sposób stabilny w ościeżnicy, a ościeżnica musi być w sposób stabilny zamontowana w otworze drzwiowym;
 - użycie jakiegokolwiek środka smarnego powoduje utratę gwarancji;
 - gwarancja na zawiasy jest ważna tylko i wyłącznie pod warunkiem stosowania się do wymienionych zasad, wynikających z instrukcji montażu oraz przestrzegania zasad producenta.
4. W przypadku jakichkolwiek wątpliwości, sugerujemy wysłanie za naszym pośrednictwem, zapytania do producenta celem ustosunkowania się do konkretnej sytuacji związanej z doborem, montażem bądź wyposażeniem dodatkowym drzwi, które może mieć wpływ na pracę zawiasów.

ZAMKI / WKŁADKI / INNE ZAMKNIĘCIA

1. Montaż zamków i wkładek musi być zawsze zgodny z instrukcją montażu, dostarczaną przez producenta.
2. Przed rozpoczęciem montażu należy upewnić się że otwór pod zamek / wkładkę został dokładnie oczyszczony z wiórów po wierceniu.
3. Przed wkręceniem śrub mocujących klamkę, wkładkę lub szyld ochronny należy upewnić się, że nie uszkodzą one zamka / wkładki.
4. W celu zamontowania zamka / wkładki należy używać śrub mocujących dołączonych do zamka / wkładki lub rekomendowanych przez producenta zamka / wkładki, odpowiednich do materiału, z którego wykonane zostały drzwi.
5. W przypadku wyposażenia zamka w śrubę mocującą wkładkę, należy skorzystać z niej podczas montażu.
6. Podczas montażu należy uważać, aby metalowe opiłki nie przedostały się do mechanizmu zamka / wkładki.
7. Nie wolno czyścić sprężonym powietrzem zamka ani wkładki, ponieważ może to spowodować przedostanie się zanieczyszczeń do mechanizmu zamka / wkładki.
8. Zamka / wkładki nie wolno oliwić ani używać jakichkolwiek smarów, nie wolno również malować blachy czołowej zamka.
9. Podczas montażu nie wolno uderzać w zamek / wkładkę młotkiem ani żadnym innym ciężkim narzędziem.
10. W trakcie użytkowania zamka nie należy próbować otwierać drzwi wciskając na siłę rękojeść klamki, gdyż może to nieodwracalnie zablokować mechanizm zamka.
11. Nigdy nie należy wkładać żadnych ciał obcych do zamka / wkładki.

URZĄDZENIA ELEKTRYCZNE / ELEKTRONICZNE

1. Instalacja i konserwacja urządzenia musi być wykonywana przez wykwalifikowany i odpowiednio przeszkolony personel techniczny.
2. Podczas instalacji należy ściśle przestrzegać instrukcji. Instalator powinien przekazać użytkownikowi instrukcję zamontowanego urządzenia (o ile jest dostępna) oraz wszelkie informacje dotyczące konserwacji.
3. Żadne modyfikacje nie są dozwolone, z wyjątkiem tych opisanych w stosownej instrukcji.
4. Produkt musi być przeznaczony wyłącznie do użytku, do którego został wyraźnie zaprojektowany. Każde inne użycie jest uważane za niewłaściwe i niebezpieczne.
5. Podłączenie elektryczne należy wykonać zgodnie z instrukcjami producenta urządzenia, przestrzegając obowiązujących właściwych przepisów.
6. Przed przystąpieniem do czyszczenia urządzenia lub w przypadku awarii / nieprawidłowego działania, należy odłączyć to urządzenie od źródła zasilania.
7. W przypadku napraw urządzeń ISEO, należy kontaktować się wyłącznie z autoryzowanym przez producenta centrum pomocy technicznej.
8. Przed przystąpieniem do montażu elektrozaczepu należy upewnić się, że instalacja została wykonana w taki sposób, iż dopuszcza montaż elektrozaczepu o określonych parametrach.

KOSZT TRANSPORTU

Podane ceny nie podlegają rabatowaniu. Dotyczą transportu na terenie Polski w dniach poniedziałek - piątek (nie dotyczy świąt oraz dni wolnych od pracy). Firma Novet zadecyduje o możliwie najkorzystniejszym dla Klienta sposobie spakowania zamówienia mając na uwadze zachowanie integralności przesyłki oraz produktów.

Wszystkie rodzaje transportu niewymienione poniżej wymagają indywidualnej wyceny.

NIE ŚWIADCZYMY USŁUG DROPSHIPPINGU tzn. dostawy bezpośrednio z magazynu NOVET do klienta końcowego z pominięciem pośrednika.

MINIMALNA WARTOŚĆ ZAMÓWIENIA WYNOŚI 150 PLN NETTO.

Dla zamówień o mniejszej wartości obowiązuje opłata za przygotowanie zamówienia w wysokości 10 PLN netto.

Dla zamówień o wartości netto powyżej 2000,00 PLN		Jedn.	Cena [PLN]	
			Netto	Brutto
TRANSPORT	W CENIE paczki do 30 kg, najdłuższy bok < 200 cm, szerokość < 80 cm, wysokość < 60 cm, obwód + najdłuższy bok < 300 cm	szt.	W CENIE	W CENIE
TRANSPORT MAXI	W CENIE paczki do 30 kg, o długości od 201 cm do 300 cm i objętości < 0,2 m3	szt.	W CENIE	W CENIE
TRANSPORT LONG	KAŻDA paczka do 30 kg, o długości od 301 cm do 400 cm	szt.	Wycena indywidualna	

Dla zamówień o wartości netto powyżej 1000,00 PLN		Jedn.	Cena [PLN]	
			Netto	Brutto
TRANSPORT	W CENIE 2 paczki do 30 kg, najdłuższy bok < 200 cm, szerokość < 80 cm, wysokość < 60 cm, obwód + najdłuższy bok < 300 cm ZA DOPLATĄ każda kolejna paczka o tych samych parametrach: dopłata + 15 zł	szt.	W CENIE / + 15,00 zł	W CENIE / + 18,45 zł
TRANSPORT MAXI	W CENIE 1 paczka do 30 kg, o długości od 201 cm do 300 cm i objętości < 0,2 m3 ZA DOPLATĄ każda kolejna paczka o tych samych parametrach: dopłata + 35 zł	szt.	W CENIE / + 35,00 zł	W CENIE / + 43,05 zł
TRANSPORT MAXI	KAŻDA paczka nieregularna (*) do 30 kg, o długości do 300 cm i objętości < 0,2 m3 koszt 35 zł	szt.	35,00 zł	43,05 zł
TRANSPORT LONG	KAŻDA paczka do 30 kg, o długości od 301 cm do 400 cm	szt.	Wycena indywidualna	

Dla zamówień o wartości netto powyżej 500,00 PLN		Jedn.	Cena [PLN]	
			Netto	Brutto
TRANSPORT	W CENIE 1 paczka do 30 kg, najdłuższy bok < 200 cm, szerokość < 80 cm, wysokość < 60 cm, obwód + najdłuższy bok < 300 cm ZA DOPLATĄ każda kolejna paczka o tych samych parametrach: dopłata + 15 zł	szt.	W CENIE / + 15,00 zł	W CENIE / + 18,45 zł
TRANSPORT MAXI	KAŻDA paczka do 30 kg, o długości od 201 cm do 300 cm i objętości < 0,2 m3 koszt 35 zł	szt.	35,00 zł	43,05 zł
TRANSPORT MAXI	KAŻDA paczka nieregularna (*) do 30 kg, o długości do 300 cm i objętości < 0,2 m3 koszt 35 zł	szt.	35,00 zł	43,05 zł
TRANSPORT LONG	KAŻDA paczka do 30 kg, o długości od 301 cm do 400 cm	szt.	Wycena indywidualna	

Dla zamówień o wartości netto poniżej 500,00 PLN		Jedn.	Cena [PLN]	
			Netto	Brutto
TRANSPORT	1 paczka do 30 kg, najdłuższy bok < 200 cm, szerokość < 80 cm, wysokość < 60 cm, obwód + najdłuższy bok < 300 cm, koszt 20 zł ZA DOPLATĄ każda kolejna paczka o tych samych parametrach: dopłata + 15 zł	szt.	20,00 zł / + 15,00 zł	24,60 zł / + 18,45 zł
TRANSPORT MAXI	KAŻDA paczka do 30 kg, o wymiarach od 201 cm do 300 cm i objętości < 0,2 m3 koszt 35 zł	szt.	35,00 zł	43,05 zł
TRANSPORT MAXI	KAŻDA paczka nieregularna (*) do 30 kg, o wymiarach do 300 cm i objętości < 0,2 m3 koszt 35 zł	szt.	35,00 zł	43,05 zł
TRANSPORT LONG	paczka do 30 kg, o długości od 301 cm do 400 cm	szt.	Wycena indywidualna	

(*) paczka nieregularna wg kryteriów firmy przewozowej

KOSZT TRANSPORTU PRODUKTÓW ATHMER

Poniższe koszty transportu z dostawą na terenie Polski dotyczą produktów firmy Athmer spoza stanu magazynowego Novet. Podane ceny nie podlegają rabatowaniu. Dotyczą transportu na terenie Polski w dniach poniedziałek - piątek (nie dotyczy świąt oraz dni wolnych od pracy). Firma Novet zadecyduje o możliwie najkorzystniejszym dla Klienta sposobie spakowania zamówienia mając na uwadze zachowanie integralności przesyłki oraz produktów.

Dla zamówień o wartości netto powyżej 3000,00 PLN		Jedn.	Cena [PLN]	
			Netto	Brutto
TRANSPORT ATHMER [A]	W CENIE paczka o długości do 200 cm	szt.	W CENIE	W CENIE
TRANSPORT ATHMER [B]	paczka o długości od 201 cm do 270 cm	szt.	150,00 zł	184,50 zł
TRANSPORT ATHMER [C]	paczka o długości powyżej 270 cm	szt.	435,00 zł	535,05 zł

Dla zamówień o wartości netto poniżej 3000,00 PLN		Jedn.	Cena [PLN]	
			Netto	Brutto
TRANSPORT ATHMER [A]	paczka o długości do 200 cm	szt.	110,00 zł	135,30 zł
TRANSPORT ATHMER [B]	paczka o długości od 201 cm do 270 cm	szt.	150,00 zł	184,50 zł
TRANSPORT ATHMER [C]	paczka o długości powyżej 270 cm	szt.	435,00 zł	535,05 zł

POZOSTAŁE KOSZTY Podane ceny nie podlegają rabatowaniu.

Nazwa	Jedn.	Cena [PLN]	
		Netto	Brutto
OPŁATA REDYSTRYBUCYJNA - inny adres dostawy	szt.	10,00 zł	12,30 zł
OPŁATA ZA DEKMPLETACJĘ PRĘTÓW PROSTUJĄCYCH - dotyczy każdego wymiaru, każda wiązka zawiera 50 sztuk prętów prostujących	szt.	5,00 zł	6,15 zł
PAKOWANIE DŁUGICH ELEMENTÓW PONIŻEJ 50 SZTUK - dotyczy każdej paczki	szt.	10,00 zł	12,30 zł
PONOWNY DOWÓZ	szt.	Wycena indywidualna	
POBRANIE - tylko przy stałej współpracy	szt.	Wycena indywidualna	
DOSTAWA RANO - dostawa w następnym dniu roboczym do godziny 10.00 dotyczy wybranych lokalizacji	szt.	Wycena indywidualna	
REGENERACJA WKŁADKI	szt.	10,00 zł	12,30 zł
SERWIS, 1 godzina	szt.	150,00 zł	184,50 zł
DOJAZD (w obie strony z siedziby Novet), 1 km	szt.	2,00 zł	2,46 zł



NOVEIT

Systemy kontroli dostępu i rozwiązania obiektowe

NOVET Spółka z o.o.
novet.eu

PL 95-030 Rzgów, Gospodarz
ul. Cegielniana 15

+48 42 214 29 33
bok@novet.eu